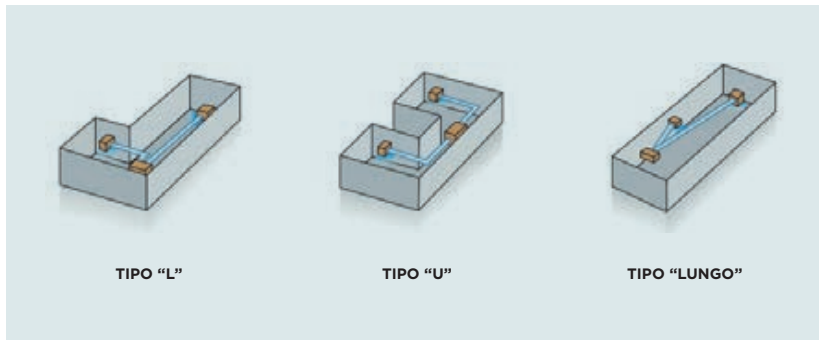


Canalizzato



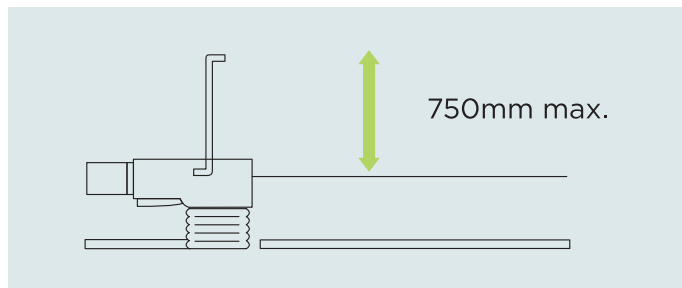
VARI TIPI DI ALIMENTAZIONE DELL'ARIA

La gestione del flusso d'aria può essere personalizzato in base alla diversa forma della stanza, garantendo la miglior distribuzione dell'aria, permettendo di godere di un'ambiente piacevole e confortevole.

POMPA DI DRENAGGIO

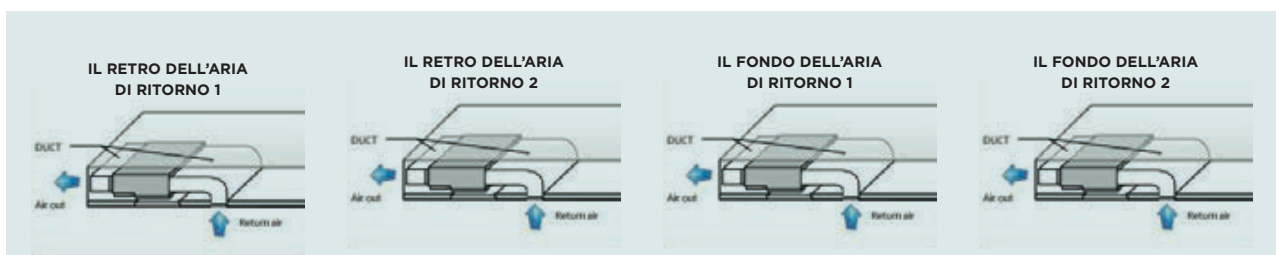
La pompa di scarico incorporata è in grado di sollevare l'acqua fino a 750 mm, comoda per l'installazione e per migliorare l'efficienza del drenaggio.

**verificare i modelli*



VARIE STRUTTURE DI USCITA DELL'ARIA

L'unità interna adotta una modalità di installazione nascosta, che può essere dotata di uscite d'aria appropriate per combinare perfettamente la climatizzazione.



VIA DI RITORNO DELL'ARIA PERSONALIZZATA

Scatola di ripresa dell'aria costruita di serie, facile da regolare in base ai requisiti di installazione.

