

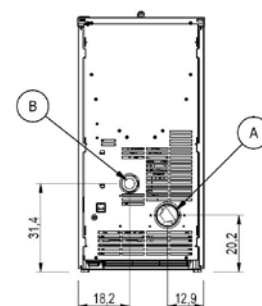
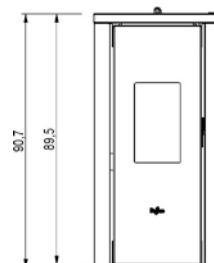
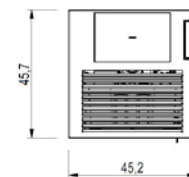
VERA 7

Certificate model name : VERA 7.0



AIR - Stufe a pellet

Potenza nominale	kW	7
Potenza ridotta	kW	2,5
Potenza al focolare (max)	kW	7,7
Potenza utile all'acqua nominale	kW	-
Potenza utile all'acqua ridotta	kW	-
Efficienza energetica stagionale	ηs [%]	86
Rendimento nominale	%	90
Rendimento ridotto	%	91
Volume riscaldabile (min-max)	m ³	71 - 200
CO al 13% O ₂ nominale	%	0,0034
CO al 13% O ₂ ridotto	%	0,019
Emissioni CO (13% O ₂) (min-max)	mg/Nm ³	238 - 42
Emissioni OGC (13% O ₂) (min-max)	mg/Nm ³	4 - 1
Emissioni NOX (13% O ₂) (min-max)	mg/Nm ³	140 - 117
Contenuto di polveri al 13% O ₂ (min-max)	mg/Nm ³	20 - 15
Capacità caldaia (H ₂ O)	l	-
Capacità serbatoio	kg	15
Combustibile		Pellet ø6
Consumo orario (min-max)	kg/h	0,6 - 1,7
Autonomia (min-max)	h	8,8 - 25
Assorbimento elettrico in accensione (max)	W	345
Assorbimento elettrico in lavoro (max)	W	49
Tensione di alimentazione e frequenza	V - Hz	230 - 50
Depressione canna fumaria	Pa	10
Massa fumi (min-max)	g/sec	2,6 - 4,6
Temperatura fumi in uscita (max)	°C	176
Peso netto	kg	55
Peso lordo	kg	66
Scarico fumi (A)	Ø mm	80
Entrata aria comburente (B)	Ø mm	60
Uscita canalizzazione (C)	Ø mm	-
Canalizzabile sino a	m	-



COMBINAZIONI

7020030		Metallo bianco	EAN 8053859012511
7020031		Metallo rosso	EAN 8053859012528
7020032		Metallo antracite	EAN 8053859012535

PLUS



Stufa stagna



Easy start



Braciere in ghisa



Collegamento termostato esterno

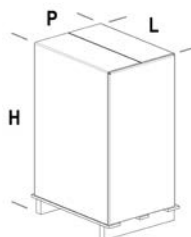


Programmazione giornaliera settimanale



Scarico fumi posteriore

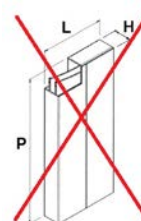
IMBALLO STUFA



L (cm)	H (cm)	P (cm)
79	110,5	60

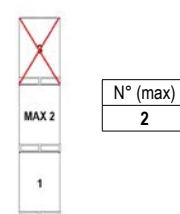
VOLUME (m ³)
0,50

IMBALLO FINITURE



L (cm)	H (cm)	P (cm)

STOCCAGGIO



TRASPORTO

